



Maliyyə hesabatları

Bakı, Azərbaycan 31 Dekabr 2017-ci il

2017-ci il dördüncü rüb üzrə nəticələr

Dinamik inkişaf

- Aktivlərin həcmi rüblük 6.4% (18.9 mln. manat) artmışdır (illik artım 9.6%, 27.5 mln. manat)
- Expresspay şəbəkəsinin aylıq dövriyyəsi IV rübdə 13% artaraq 10 mln. manatı keçmişdir. İllik dövriyyənin həcmi 95 mln. manata çatmışdır.
- Plastik kartların istifadəçilərinin sayı 95 mini keçmiş (illik artım 15%), gəlirlik isə illik 16% artmışdır.

Sağlam kredit portfeli

- Portfelin problemlili hissəsi 3,5%-dən 2,9%-ə enmişdir.
- 2016-cı ildən etibarən verilmiş 55.8 mln. manat kreditdən yalnız 0.09%-i 90 gündən çox gecikmədədir.

Güvənli maliyyə institutu

- IV rübdə əhalinin manatda olan əmanətləri 13 mln. manat məbləğində artmışdır (illik 30 mln. manat artım).
- Rüb ərzində 30 min yeni müştəri hesabı açılmışdır (illik 87 min yeni hesab).
- Yeni sahibkar və hüquqi müştərilərin sayı rüblük 859 olmaqla, illik 3 mini keçmişdir (rüblük 38% artım).

Rentabelli biznes

- İl sonu xalis mənfəət 2 mln. manat olub, ötən ilin göstəricisini 5 dəfə üstələməklə yanaşı, son 3 ilin ən yüksək mənfəət göstəricisidir.
- İllik əməliyyat gəlirləri 2016-cı il ilə müqayisədə 700 min manat artaraq 11 mln. manatı keçmişdir.

Kapital göstəricilərində lider

- Məcmu kapital adekvatlığı göstəricisi üzrə (39%) sektorda birincilik qorunmaqdadır.
- Leverec əmsalı (41%) üzrə də sektorun liderləri sırasındayıq.

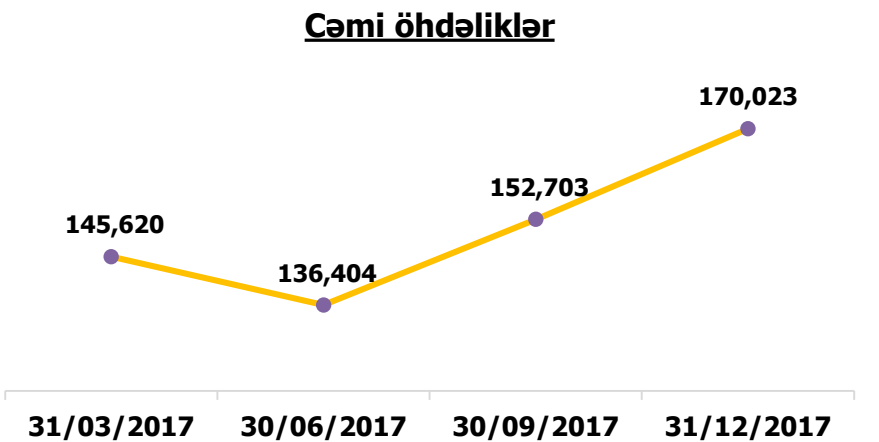
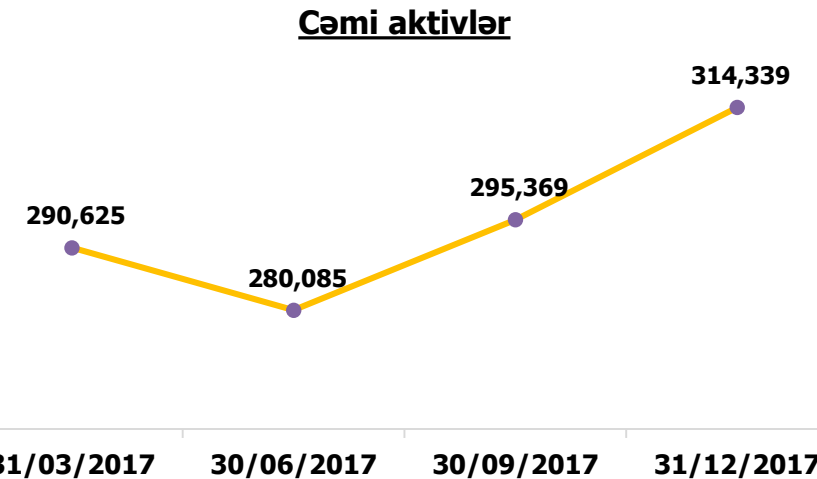
Balans hesabatı

min manat

AKTİVLƏR	31/03/2017	30/06/2017	30/09/2017	31/12/2017
Nağd pul və pul ekvivalentləri	72,210	65,508	82,537	97,409
Qiymətli kağızlar və maliyyə inst. verilən kreditlər	4,484	2,919	4,422	3,400
Müştərilərə verilən kreditlər	171,949	167,864	165,744	167,608
Məqsədli ehtiyat	(3,265)	(3,942)	(5,944)	(3,506)
Könəlmə çıxılmaqla əsas vəsaitlər	11,382	10,463	9,891	8,230
Amortizasiya çıxılmaqla qeyri-maddi aktivlər	3,299	3,256	3,265	3,245
Digər aktivlər	30,564	34,017	35,454	37,954
CƏMİ AKTİVLƏR	290,625	280,085	295,369	314,339

ÖHDƏLİKLƏR	31/03/2017	30/06/2017	30/09/2017	31/12/2017
Müştəri depozitləri	97,863	106,772	129,326	144,933
Bankların və digər maliyyə institutların depozitləri	19,080	15,449	8,582	8,250
Bankların kreditləri	15,520	-	-	-
Digər maliyyə institutlarının kreditləri	7,838	9,036	9,951	10,632
Digər passivlər	5,319	5,147	4,843	6,207
CƏMİ ÖHDƏLİKLƏR	145,620	136,404	152,703	170,023

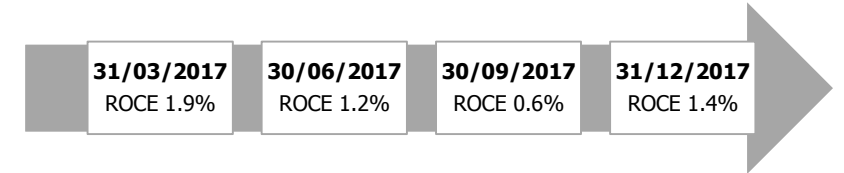

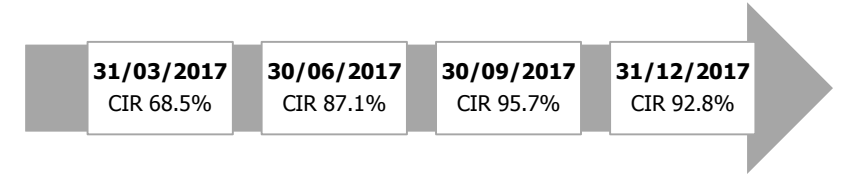
KAPİTAL	31/03/2017	30/06/2017	30/09/2017	31/12/2017
Kapital	140,986	140,129	139,178	140,375
<i>O cümlədən, cari ilin xalis mənfəəti</i>	<i>2,636</i>	<i>1,780</i>	<i>828</i>	<i>2,026</i>
Ümumi ehtiyatlar	4,021	3,552	3,488	3,942
CƏMİ KAPİTAL	145,007	143,681	142,666	144,317
CƏMİ ÖHDƏLİKLƏR VƏ KAPİTAL	290,626	280,085	295,369	314,339



Mənfəət və zərər haqqında hesabat

min manat

	31/03/2017	30/06/2017	30/09/2017	31/12/2017
Faiz gəlirləri	6,701	12,947	19,337	25,869
Faiz xərcləri	(1,732)	(3,221)	(4,492)	(6,130)
Ehtiyatlardan əvvəl faiz mənfəəti	4,968	9,726	14,845	19,739
Yaradılmış ehtiyatlar	465	(952)	(2,543)	(479)
Faiz mənfəəti	5,433	8,775	12,302	19,260
Əməliyyat gəliri	3,376	5,853	8,500	11,096
Əməliyyat xərci	(442)	(865)	(1,400)	(2,160)
Əməliyyat mənfəəti	2,934	4,988	7,100	8,936
Ümumi və İnzibati xərclər	(5,731)	(11,983)	(18,574)	(26,170)
Vergidən əvvəl mənfəət	2,636	1,780	828	2,026
Mənfəət vergisi	-	-	-	-
Vergi çıxıldıqdan sonra mənfəət	2,636	1,780	828	2,026



- CIR – cost-to-income ratio
- NPM – net profit margin ratio
- ROCE – return on capital employed

Pul vəsaitlərinin hərəkəti haqqında hesabat

min manat

	31/03/2017	30/06/2017	30/09/2017	31/12/2017
Əməliyyat fəaliyyətindən pul axını	2,138	363	1,133	1,514
Faiz gəlirləri	9,255	12,526	17,988	24,281
Faiz xərcləri	(5,401)	(7,452)	(8,793)	(10,115)
Dilinq əməliyyatlarından gəlir (zərər)	2,119	3,307	4,465	5,303
Alınmış (ödənilmiş) komision haqlar	736	1,654	2,604	3,621
Əmək haqqı və müavinətlər	(2,640)	(5,483)	(8,576)	(11,923)
İnzibati xərclər	(1,931)	(4,190)	(6,555)	(9,654)
Əməliyyat aktivlərində azalma/(artım)	24,261	26,686	24,778	21,240
Əməliyyat öhdəliklərində artım/(azalma)	5,622	(2,696)	13,870	29,838
Digər aktivlər və öhdəliklərdə dəyişikliklər	2,885	2,565	2,580	2,626
Əməliyyat fəaliyyətindən gələn xalis pul axını	34,907	26,918	42,361	55,217
İnvestisiya fəaliyyətindən pul axını	(5,679)	(4,326)	(2,738)	(725)
Satılmış (Alınmış) xalis qiymətli kağızlar	(3,463)	(1,898)	-	1,022
Satılmış (Alınmış) əsas vəsaitlər	(1,876)	(2,118)	(2,358)	(1,879)
Satılmış (Alınmış) qeyri-maddi aktivlər	(341)	(311)	(380)	133
Maliyyə fəaliyyətindən pul axını	-	(15)	(23)	(23)
Məcmu kapitalında dəyişikliklər	-	(15)	(23)	(23)
Məzənnə fərqiindən gəlir/zərər	78	27	31	33
Dövrün sonunda nağd pul və nağd pul ekvivalentləri	72,210	65,508	82,537	97,409

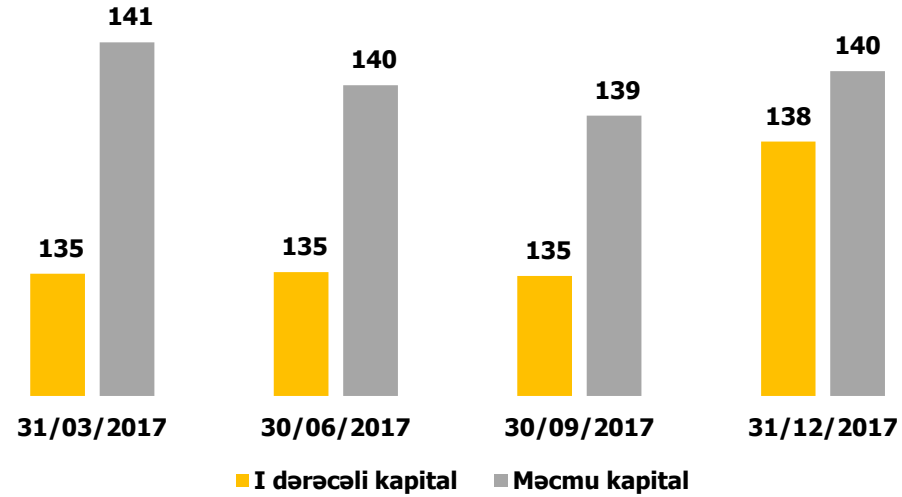
Kapital strukturunda dəyişikliklər haqqında hesabat

min manat

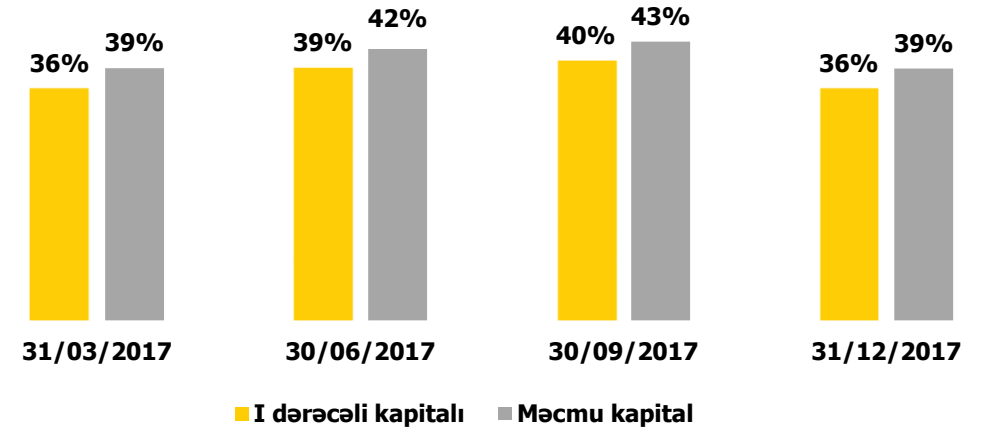
31/12/2017

	İlin əvvəlinə qalıq	Dövr ərzində dəyişikliklər	Müddətin sonuna qalıq
Adi Səhmlər	137,257	-	137,257
Bölüşdürülməmiş xalis mənfəət (zərər)	1,093	2,026	3,118
Əvvəlki illərin xalis mənfəəti (zərəri)	1,093	-	1,093
Cari ilin xalis mənfəət/(zərəri)	-	2,026	2,026
Ümumi ehtiyatlar	2,266	1,675	3,942
kreditlərdən və banklararası tələblər üzrə mümkün zərərlərin ödənilməsi üçün adi ehtiyatlar	1,594	838	2,431
digər aktivlərdən olan mümkün zərərlərin ödənilməsi üçün adi ehtiyatlar	-	860	860
əsas vəsaitlərin yenidən qiymətləndirilməsi	673	(23)	650
Cəmi kapital	140,616	3,701	144,317

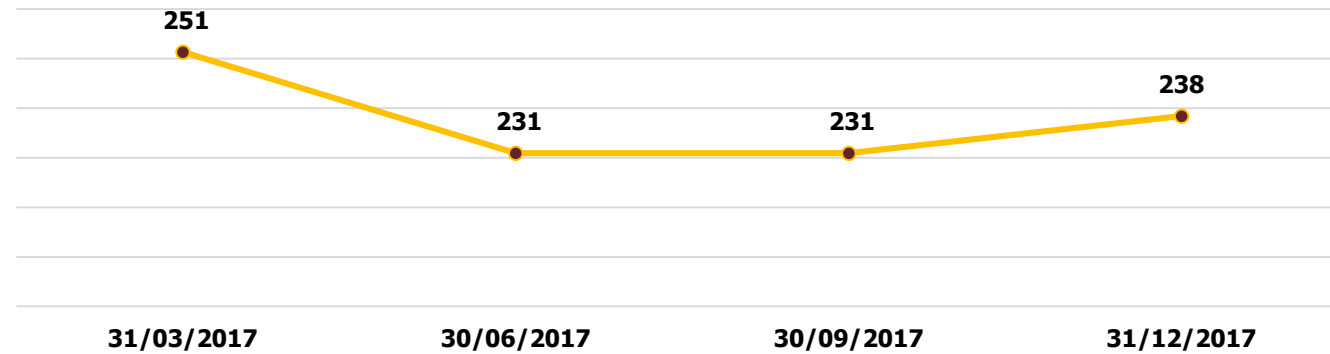
Kapital strukturu



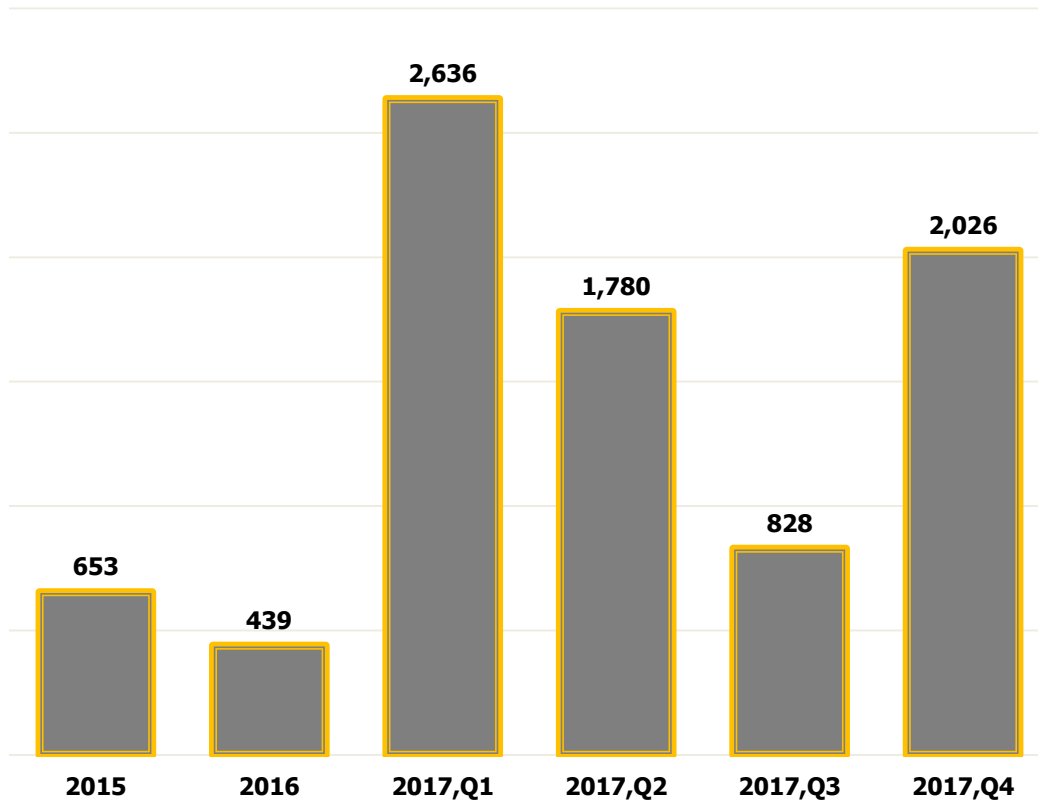
Kapitalin adekvatlıq əmsalı



Risk dərəcəsi üzrə ölçülmüş yekun aktivlər



Xalis mənfəət



31/03/2017

ROA 0.91%
ROE 1.87%
Leverage 33%

30/06/2017

ROA 0.64%
ROE 1.24%
Leverage 46%

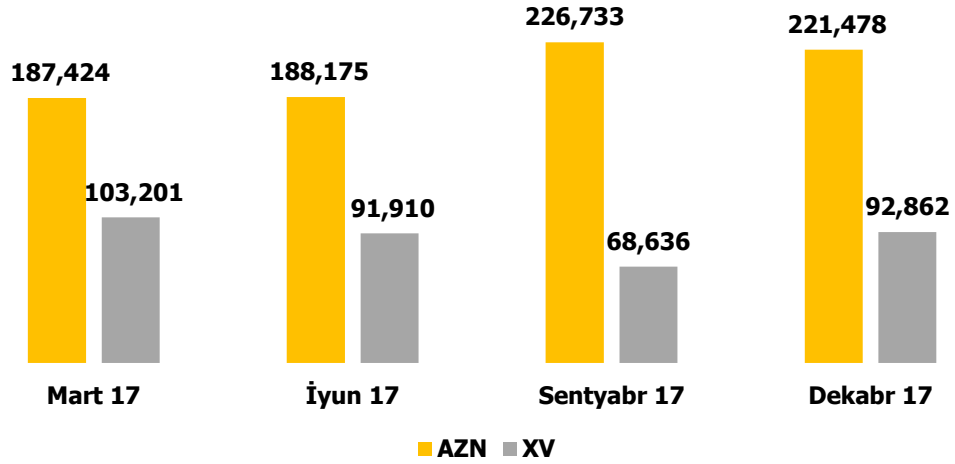
30/09/2017

ROA 0.28%
ROE 0.59%
Leverage 43%

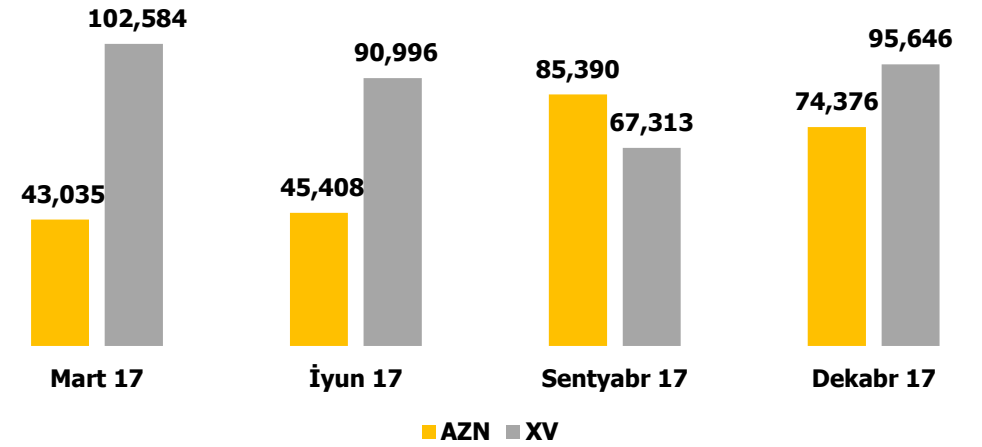
31/12/2017

ROA 0.64%
ROE 1.40%
Leverage 41%

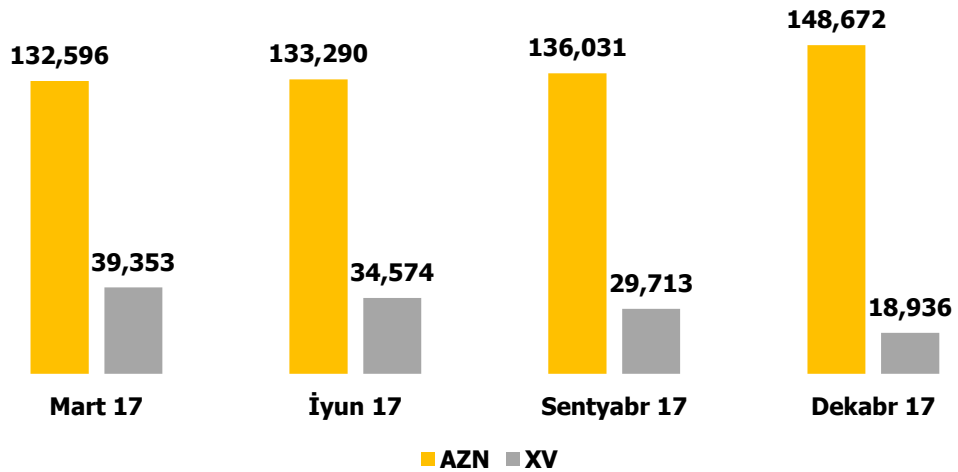
Aktivlər



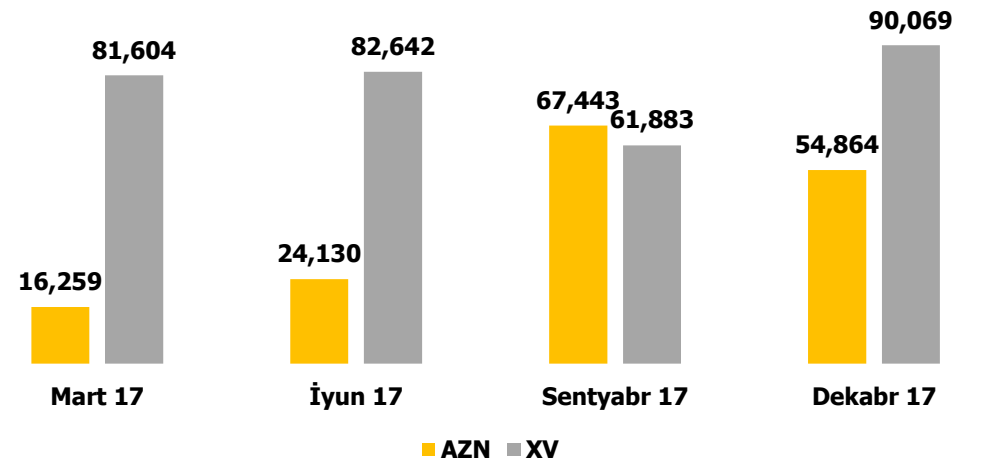
Öhdəliklər



Kredit portfeli

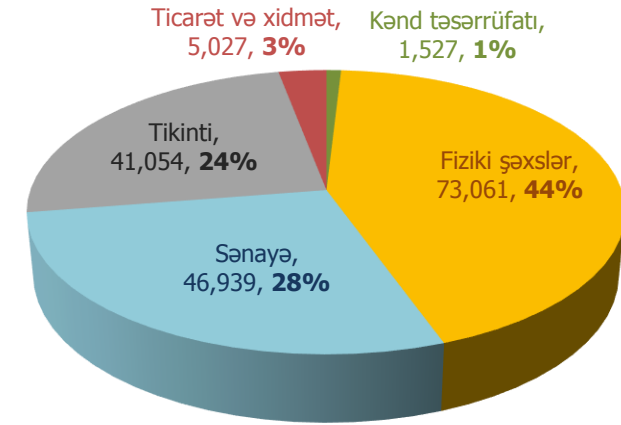


Depozit portfeli



Kredit portfeli

	Mart 17	İyun 17	Sentyabr 17	Dekabr 17
Fiziki şəxslər	82,275	72,173	73,315	73,061
Hüquqi şəxslər	89,674	95,691	92,429	94,547
Cəmi	171,949	167,864	165,744	167,608
NPL	4,566	6,146	5,765	4,837
%	2.7%	3.7%	3.5%	2.9%



Depozit portfeli

	Mart 17	İyun 17	Sentyabr 17	Dekabr 17
Fiziki şəxslər - Müddətli	55,329	50,107	61,745	74,743
Fiziki şəxslər - Tələbli	8,208	11,286	14,505	18,784
Hüquqi şəxslər - Tələbli	34,326	45,378	53,076	51,406
Cəmi	97,863	106,772	129,326	144,933

