



**Maliyyə hesabatları**

**Bakı, Azərbaycan 31 Dekabr 2018-ci il**

# 2018-ci il üzrə nəticələr

## Dinamik inkişaf və güvənli maliyyə institutu

- Aktivlərin həcmi 2018-ci il ərzində 25% (80.8 mln. manat) artmışdır.
- Hesabat ilində Expresspay şəbəkəsinin dövriyyəsi əvvəlki dövr ilə müqayisədə 57% (54 mln. manat) artmışdır.
- Cari ilin əvvəlindən əhalinin əmanətləri 25% (19 mln. manat) artmışdır.

## Sağlam kredit portfeli

- 2018-ci il ərzində problemlı kreditlər portfelinin həcmi daimi azalma trendi göstərərək 2.6%-dən 2.1%-dək enmişdir.
- 2017-ci ildən verilən və qalıq məbləği 130,3 mln. manat təşkil edən kreditin yalnız 0.25%-nin vaxtı keçmişdir.
- Ehtiyatların artımı daha əvvəlki dövrlər ərzində Bankın iki iri korporativ müştərisinə verilmiş kreditlər ilə bağlıdır.

## Rentabelli biznes

- İllik haqq və komissiya gəlirləri 2017-ci il ilə müqayisədə 15% artaraq 12.8 mln. man. təşkil etmişdir.
- Xüsusilə kart əməliyyatları üzrə gəlirlərimizdə 80% artım müşahidə edilmişdir.

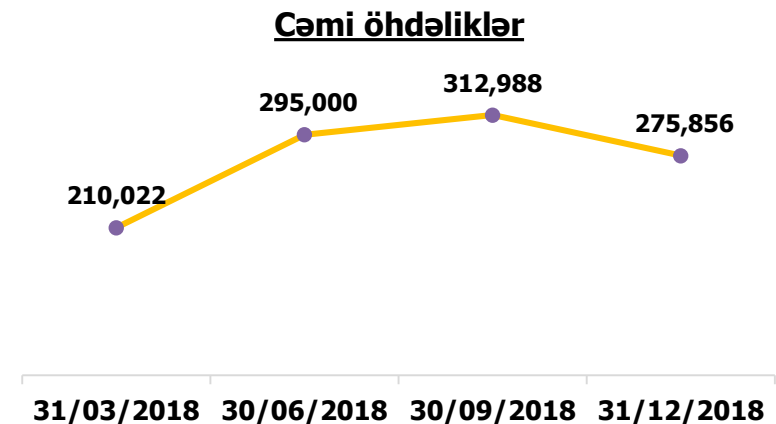
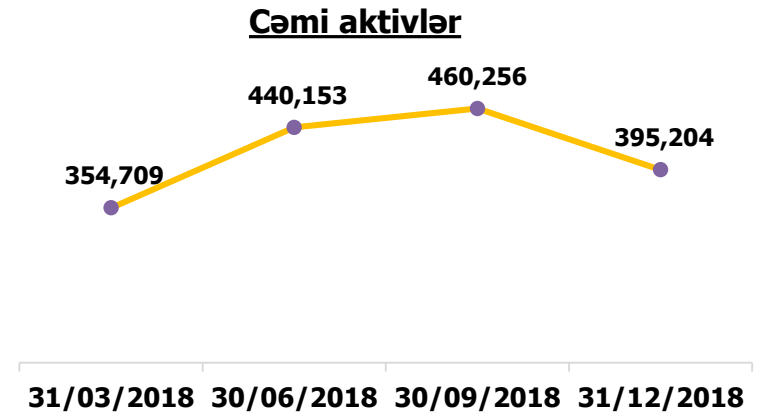
## Yüksək kapital göstəriciləri

- Məcmu kapitalın adekvatlığı və Leverage əmsalları sektor üzrə orta göstəricilərdən yüksək olmuşdur.
- Bank məcmu kapital göstəricisinə görə sektorda ilk 10-luğa daxildir.

# Balans hesabatı

min manat

| <b>AKTİVLƏR</b>                                      | <b>31/03/2018</b> | <b>30/06/2018</b> | <b>30/09/2018</b> | <b>31/12/2018</b> |
|--|-------------------|-------------------|-------------------|-------------------|
| Nəğd pul və pul ekvivalentləri                       | 110,048           | 178,061           | 176,948           | 139,559           |
| Qiymətli kağızlar və maliyyə inst. verilən kreditlər | 6,157             | 5,956             | 9,815             | 6,910             |
| Müştərilərə verilən kreditlər                        | 189,751           | 205,365           | 218,330           | 222,188           |
| Məqsədli ehtiyat                                     | (4,038)           | (4,123)           | (3,904)           | (24,359)          |
| Könəlmə çıxılmaqla əsas vəsaitlər                    | 8,072             | 8,434             | 11,317            | 10,701            |
| Amortizasiya çıxılmaqla qeyri-maddi aktivlər         | 3,127             | 3,574             | 3,495             | 3,938             |
| Digər aktivlər                                       | 33,517            | 42,887            | 44,255            | 36,267            |
| <b>CƏMİ AKTİVLƏR</b>                                 | <b>354,709</b>    | <b>440,153</b>    | <b>460,256</b>    | <b>395,204</b>    |
| <b>ÖHDƏLİKLƏR</b>                                    |                   |                   |                   |                   |
| Müştəri depozitləri                                  | 182,168           | 261,350           | 273,742           | 233,147           |
| Bankların və digər maliyyə institutların depozitləri | 8,844             | 10,657            | 12,433            | 14,221            |
| Bankların kreditləri                                 | -                 | -                 | -                 | -                 |
| Digər maliyyə institutlarının kreditləri             | 12,006            | 14,832            | 17,381            | 20,665            |
| Digər passivlər                                      | 7,004             | 8,163             | 9,431             | 7,823             |
| <b>CƏMİ ÖHDƏLİKLƏR</b>                               | <b>210,022</b>    | <b>295,000</b>    | <b>312,988</b>    | <b>275,856</b>    |
| <b>KAPİTAL</b>                                       |                   |                   |                   |                   |
| Kapital  | 141,124           | 141,367           | 143,530           | 116,620           |
| <i>O cümlədən, cari ilin xalis mənfəəti</i>          | <i>749</i>        | <i>992</i>        | <i>3,155</i>      | <i>(23,755)</i>   |
| Ümumi ehtiyatlar                                     | 3,563             | 3,785             | 3,738             | 2,728             |
| <b>CƏMİ KAPİTAL</b>                                  | <b>144,687</b>    | <b>145,152</b>    | <b>147,268</b>    | <b>119,348</b>    |
| <b>CƏMİ ÖHDƏLİKLƏR VƏ KAPİTAL</b>                    | <b>354,709</b>    | <b>440,153</b>    | <b>460,256</b>    | <b>395,204</b>    |



# Mənfəət və zərər haqqında hesabat

min manat

|  | 31/03/2018   | 30/06/2018    | 30/09/2018    | 31/12/2018      |  | 31/03/2018 | 30/06/2018 | 30/09/2018 | 31/12/2018 |
|--|--------------|---------------|---------------|-----------------|--|------------|------------|------------|------------|
| Faiz gəlirləri                         | 7,231        | 14,933        | 23,115        | 31,708          |  | 31/03/2018 | 30/06/2018 | 30/09/2018 | 31/12/2018 |
| Faiz xərcləri                          | (1,971)      | (4,206)       | (6,567)       | (8,875)         |  | CIR 89.3%  | CIR 92.9%  | CIR 85.8%  | CIR -      |
| Ehtiyatlardan əvvəl faiz mənfəəti      | 5,261        | 10,727        | 16,548        | 22,833          |  |            |            |            |            |
| Yaradılmış ehtiyatlar                  | 1,071        | 1,224         | 1,836         | (24,988)        |  |            |            |            |            |
| <b>Faiz mənfəəti</b>                   | <b>6,332</b> | <b>11,951</b> | <b>18,384</b> | <b>(2,155)</b>  |  |            |            |            |            |
| Əməliyyat gəliri                       | 2,387        | 5,423         | 9,314         | 12,789          |  | 31/03/2018 | 30/06/2018 | 30/09/2018 | 31/12/2018 |
| Əməliyyat xərci                        | (1,690)      | (3,410)       | (5,490)       | (8,262)         |  | NPM 11.8%  | NPM 8.3%   | NPM 17.2%  | NPM -      |
| <b>Əməliyyat mənfəəti</b>              | <b>697</b>   | <b>2,013</b>  | <b>3,824</b>  | <b>4,528</b>    |  |            |            |            |            |
| Ümumi və İnzibati xərclər              | (6,280)      | (12,972)      | (19,053)      | (26,128)        |  |            |            |            |            |
| <b>Vergidən əvvəl mənfəət</b>          | <b>749</b>   | <b>992</b>    | <b>3,155</b>  | <b>(23,755)</b> |  |            |            |            |            |
| Mənfəət vergisi                        | -            | -             | -             | 0               |  |            |            |            |            |
| <b>Vergi çıxıldıqdan sonra mənfəət</b> | <b>749</b>   | <b>992</b>    | <b>3,155</b>  | <b>(23,755)</b> |  | 31/03/2018 | 30/06/2018 | 30/09/2018 | 31/12/2018 |
|  |              |               |               |                 |  | ROE 2.1%*  | ROE 1.4%*  | ROE 2.9%*  | ROE -      |

- CIR – cost-to-income ratio
- NPM – net profit margin ratio
- ROE – return on equity (annualized)

# Pul vəsaitlərinin hərəkəti haqqında hesabat

min manat

|   | 31/03/2018      | 30/06/2018      | 30/09/2018       | 31/12/2018      |
|---|-----------------|-----------------|------------------|-----------------|
| <b>Əməliyyat fəaliyyətindən pul axını</b>                 | <b>(766)</b>    | <b>(1,905)</b>  | <b>(3,238)</b>   | <b>(5,716)</b>  |
| Faiz gəlirləri  | 5,178           | 10,826          | 16,335           | 21,922          |
| Faiz xərcləri   | (1,549)         | (4,153)         | (6,865)          | (9,397)         |
| Dilinq əməliyyatlarından gəlir (zərər)                    | 580             | 1,359           | 2,918            | 3,759           |
| Alınmış (ödənilmiş) komissiyon haqlar                     | 990             | 2,431           | 3,690            | 5,169           |
| Əmək haqqı və müavinətlər                                 | (3,517)         | (7,438)         | (11,519)         | (15,929)        |
| İnzibati xərclər  | (2,448)         | (4,930)         | (7,797)          | (11,240)        |
| <b>Əməliyyat aktivlərində azalma/(artım )</b>             | <b>(20,354)</b> | <b>(48,755)</b> | <b>(131,356)</b> | <b>(55,175)</b> |
| <b>Əməliyyat öhdəliklərində artım/(azalma)</b>            | <b>39,081</b>   | <b>123,068</b>  | <b>139,795</b>   | <b>104,235</b>  |
| <b>Digər aktivlər və öhdəliklərdə dəyişikliklər</b>       | <b>(1,904)</b>  | <b>1,360</b>    | <b>4,052</b>     | <b>6,950</b>    |
| <b>Əməliyyat fəaliyyətindən gələn xalis pul axını</b>     | <b>16,057</b>   | <b>73,767</b>   | <b>9,252</b>     | <b>50,294</b>   |
| <b>İnvestisiya fəaliyyətindən pul axını</b>               | <b>(3,406)</b>  | <b>(5,712)</b>  | <b>(10,318)</b>  | <b>(8,079)</b>  |
| Satılmış (Alınmış) xalis qiymətli kağızlar                | (2,757)         | (2,556)         | (5,815)          | (2,910)         |
| Satılmış (Alınmış) əsas vəsaitlər                         | (606)           | (2,897)         | (4,661)          | (4,885)         |
| Satılmış (Alınmış) qeyri-maddi aktivlər                   | (43)            | (259)           | 159              | (284)           |
| <b>Maliyyə fəaliyyətindən pul axını</b>                   | <b>(10)</b>     | <b>(21)</b>     | <b>(50)</b>      | <b>(69)</b>     |
| Məcmu kapitalında dəyişikliklər                           | (10)            | (21)            | (50)             | (69)            |
| Məzənnə fərqiindən gəlir/zərər                            | (2)             | (21)            | 3                | 4               |
| <b>Dövrün sonunda nağd pul və nağd pul ekvivalentləri</b> | <b>110,048</b>  | <b>178,061</b>  | <b>176,948</b>   | <b>139,559</b>  |

# Kapital strukturunda dəyişikliklər haqqında hesabat

min manat

31/12/2018

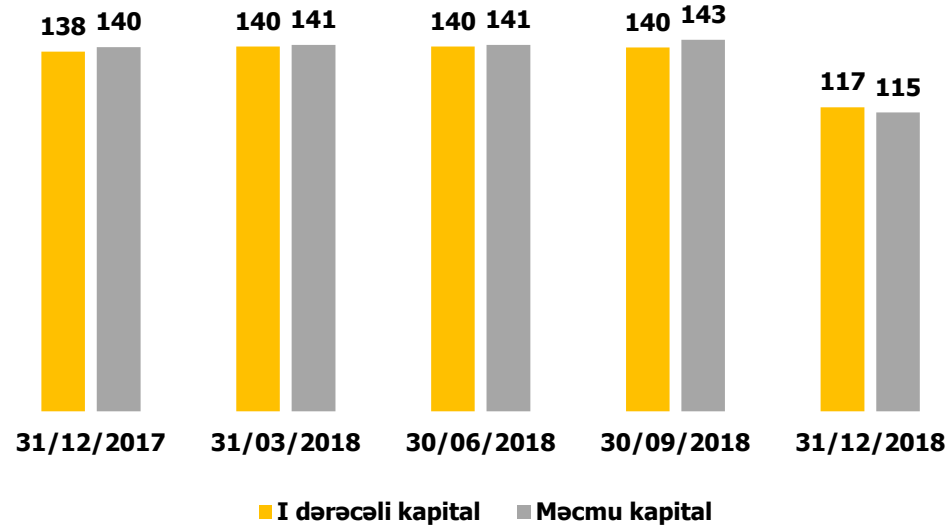
|   | İlin əvvəlinə qalıq | Dövr ərzində dəyişikliklər | Müddətin sonuna qalıq |
|---|---------------------|----------------------------|-----------------------|
| <b>Adi Səhmlər</b>  | <b>137,257</b>      | -                          | <b>137,257</b>        |
| <b>Bölüşdürülməmiş xalis mənfəət (zərər)</b>  | <b>3,118</b>        | <b>(23,755)</b>            | <b>(20,637)</b>       |
| Əvvəlki illərin xalis mənfəəti (zərəri)   | 3,118               | -                          | 3,118                 |
| Cari ilin xalis mənfəət/(zərəri)  | -                   | (23,755)                   | (23,755)              |
| <b>Ümumi ehtiyatlar</b>   | <b>3,942</b>        | <b>(1,214)</b>             | <b>2,728</b>          |
| kreditlərdən və banklararası tələblər üzrə<br>mümkün zərərlərin ödənilməsi üçün adi<br>ehtiyatlar | 2,431               | (668)                      | 1,763                 |
| digər aktivlərdən olan mümkün zərərlərin<br>ödənilməsi üçün adi ehtiyatlar                        | 860                 | (477)                      | 383                   |
| əsas vəsaitlərin yenidən qiymətləndirilməsi   | 650                 | (69)                       | 581                   |
| <b>Cəmi kapital</b>   | <b>144,317</b>      | <b>(24,969)</b>            | <b>119,348</b>        |

# Kapitalın əsas komponentləri

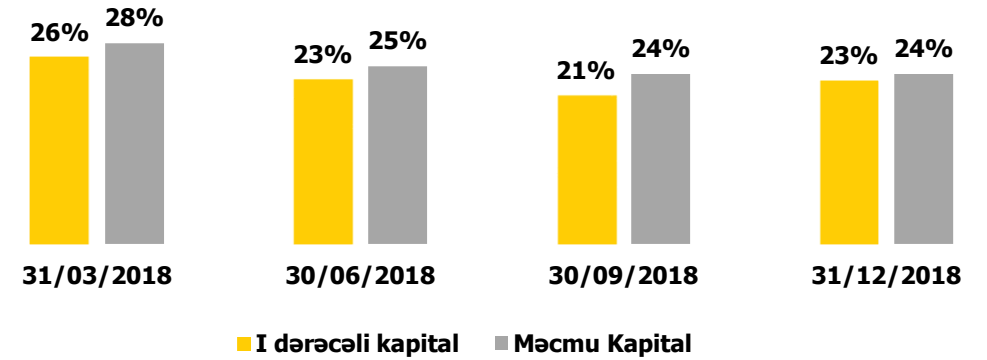
min manat

|  | 31/03/2018     | 30/06/2018     | 30/09/2018     | 31/12/2018     |
|--|----------------|----------------|----------------|----------------|
| <b>1. I dərəcəli kapital</b>   | <b>140,375</b> | <b>140,375</b> | <b>140,375</b> | <b>116,620</b> |
| Adi səhmlər (tam ödənilmiş paylar)   | 137,257        | 137,257        | 137,257        | 137,257        |
| Bölüşdürülməmiş xalis mənfəət (zərər), cəmi                                      | 3,118          | 3,118          | 3,118          | (20,637)       |
| <b>2. I dərəcəli kapitaldan tutulmalar</b>                                       | <b>3,127</b>   | <b>3,574</b>   | <b>3,495</b>   | <b>3,938</b>   |
| <b>3. Tutulmalardan sonra I dərəcəli kapitalı (I—2)</b>                          | <b>137,248</b> | <b>136,801</b> | <b>136,880</b> | <b>112,682</b> |
| <b>4. II dərəcəli kapital (I dərəcəli kapitalın məbləğindən çox olmamalıdır)</b> | <b>3,672</b>   | <b>4,148</b>   | <b>6,294</b>   | <b>2,147</b>   |
| Cari ilin mənfəəti   | 749            | 992            | 3,155          | -              |
| Ümumi ehtiyatlar (aktivlər üzrə yaradılmış adi ehtiyatlardan çox olmamaqla)      | 2,923          | 3,156          | 3,139          | 2,147          |
| <b>5. Məcmu kapital (3+4)</b>  | <b>140,920</b> | <b>140,949</b> | <b>143,174</b> | <b>114,829</b> |
| <b>6. Məcmu kapitaldan tutulmalar</b>  | <b>-</b>       | <b>-</b>       | <b>-</b>       | <b>-</b>       |
| <b>7. Tutulmalardan sonra məcmu kapital (5-6)</b>                                | <b>140,920</b> | <b>140,949</b> | <b>143,174</b> | <b>114,829</b> |
| <b>8. Risk dərəcəsi üzrə ölçülmüş yekun aktivlər</b>                             | <b>272,391</b> | <b>304,367</b> | <b>313,482</b> | <b>278,031</b> |

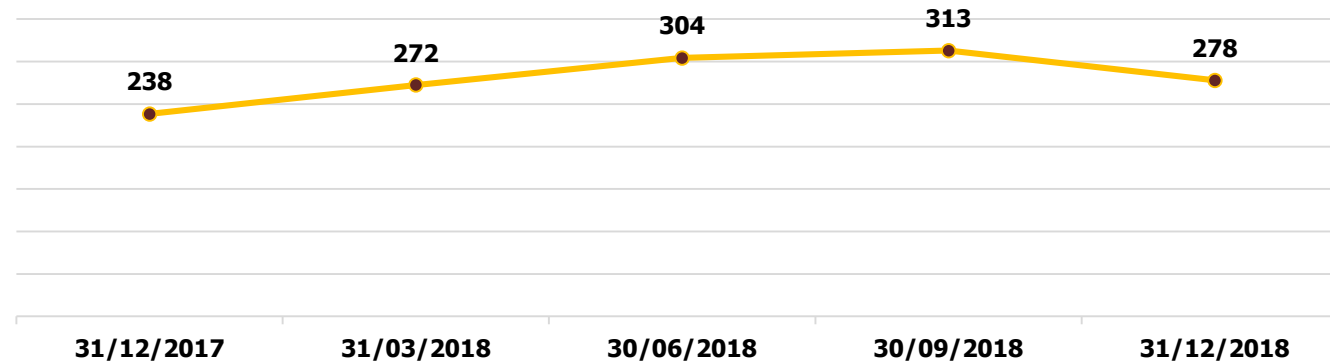
## Kapital strukturu



## Kapitalin adekvatlıq əmsalı

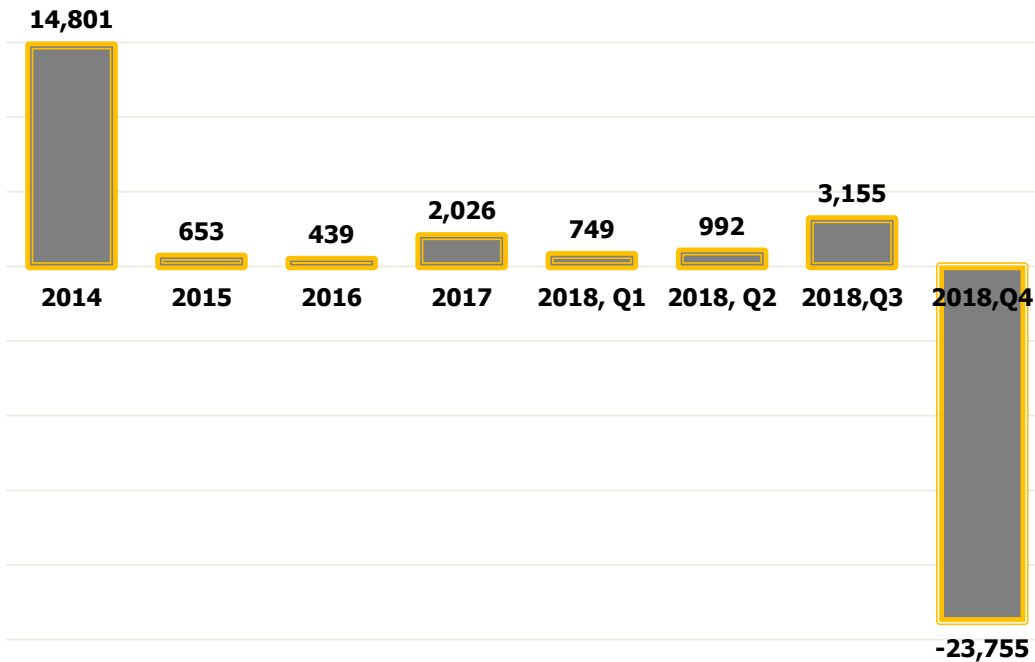


## Risk dərəcəsi üzrə ölçülmüş yekun aktivlər





## Xalis mənfəət



**31/12/2016**

ROA 0.15%  
ROE 0.32%  
Leverage 32%

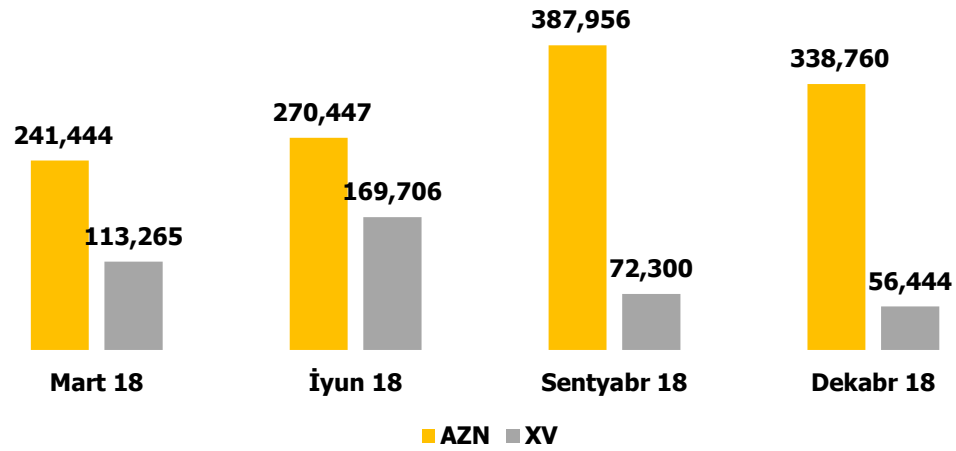
**31/12/2017**

ROA 0.64%  
ROE 1.40%  
Leverage 41%

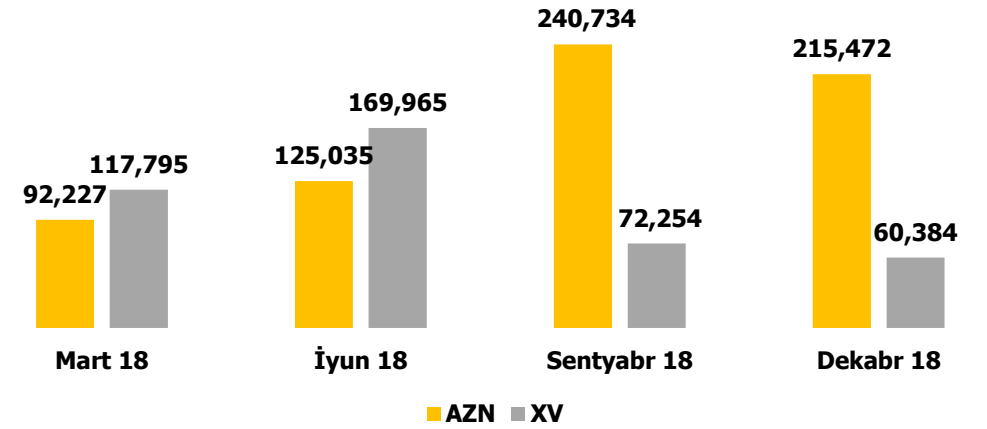
**31/12/2018**

ROA -  
ROE -  
Leverage 27%

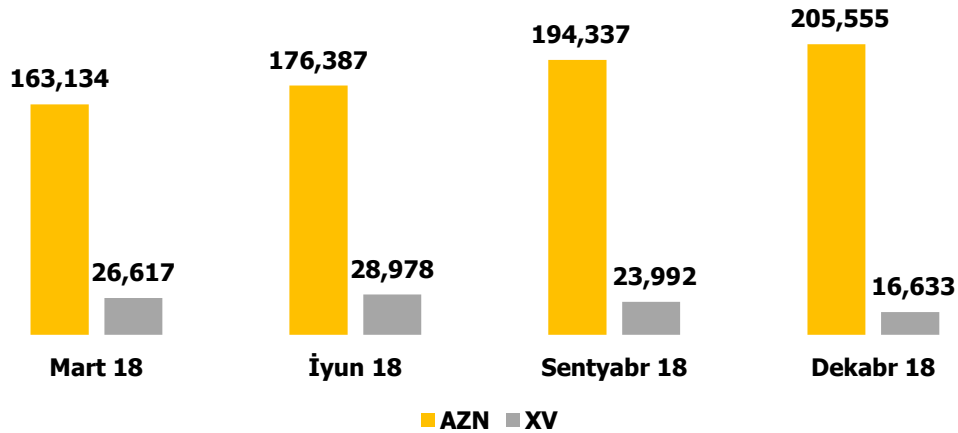
## Aktivlər



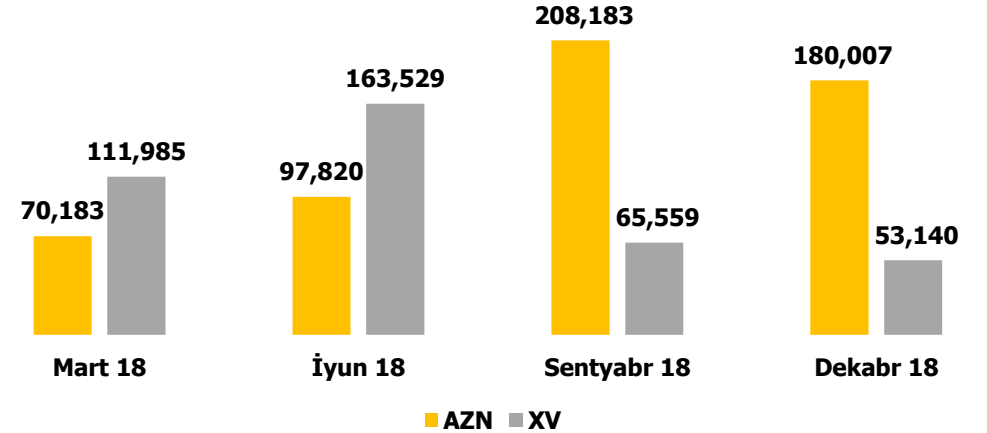
## Öhdəliklər



## Kredit portfeli

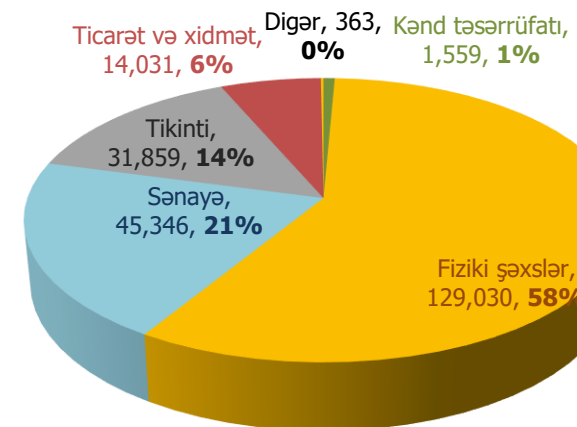


## Depozit portfeli



## Kredit portfeli

|                | Mart 18        | İyun 18        | Sentyabr 18    | Dekabr 18      |
|----------------|----------------|----------------|----------------|----------------|
| Fiziki şəxslər | 84,833         | 102,297        | 116,415        | 129,030        |
| Hüquqi şəxslər | 104,918        | 103,068        | 101,915        | 93,158         |
| <b>Cəmi</b>    | <b>189,751</b> | <b>205,365</b> | <b>218,330</b> | <b>222,188</b> |
| NPL            | 4,966          | 5,007          | 4,544          | 4,720          |
| %              | 2.6%           | 2.4%           | 2.1%           | 2.1%           |



## Depozit portfeli

|                           | Mart 18        | İyun 18        | Sentyabr 18    | Dekabr 18      |
|---------------------------|----------------|----------------|----------------|----------------|
| Fiziki şəxslər - Müddətli | 86,457         | 93,917         | 94,295         | 93,768         |
| Fiziki şəxslər - Tələbli  | 18,971         | 23,171         | 26,589         | 25,293         |
| Hüquqi şəxslər - Tələbli  | 76,740         | 144,262        | 152,858        | 114,086        |
| <b>Cəmi</b>               | <b>182,168</b> | <b>261,350</b> | <b>273,742</b> | <b>233,147</b> |

